

「國庫款項費用導入QR Code共通支付」

交易流程及操作畫面

財金資訊股份有限公司



## 上線金融機構

### ▶ 臺灣行動支付公司「台灣Pay」金融卡上線銀行：

臺灣銀行、土地銀行、合作金庫、第一銀行、華南銀行、彰化銀行、上海商銀、兆豐商銀、臺灣企銀、新光銀行、彰六信、中華郵政、日盛銀行、南農中心、花蓮二信，共計**15**家。

### ▶ 金融機構「行動銀行APP」：

臺灣銀行、土地銀行、合作金庫、第一銀行、華南銀行、彰化銀行、台北富邦、國泰世華、兆豐商銀、王道銀行、臺灣企銀、三信商銀、日盛銀行、陽信銀行、永豐銀行、農金資中心，共計**16**家。





# 「台灣Pay」QR Code繳費機制



## 使用場景-繳費單印製「共通QR Code」

- 以APP掃描帳單上之QR Code，立即顯示繳費頁面，並自動將QR Code內之資料填入對應欄位。

✓ 繳費交易



民眾拍帳單/繳費單QR code



免輸入



資訊零錯誤



單一操作介面



# 「台灣Pay」QR Code繳費機制



## 使用場景-繳費櫃檯印製「共通QR Code」

### ◆擺放空間小

臨櫃櫃台「張貼」QR Code亦可受理

### ◆收款機制佳

繳款人自行操作手機付款，  
機關即可獲知交易收款情形

### ◆快速成交-掃碼即付

### ◆快速對帳


整合訂單資訊，輕鬆核銷

### ◆權限管理

整合櫃台資訊，進行權限管理



# 機關產製QR Code輸入資訊



## 銷帳編號(16碼)

整合繳庫機關、繳納科目代號及機關自編足以辨識繳款人之銷帳代號。

銷帳編號規格共16碼(可採英文或數字)，其中前11碼係由匯款繳庫帳號轉換，後5碼則供機關作為繳款人身份識別。

## 交易金額

每筆限額200萬元，每日200萬元/300萬元。

## 繳納期限(選填)

限制繳款單繳納期限，降低繳庫帳號異動造成錯帳。

# 繳費交易流程

## 繳款通知列印QR Code

- ✓ 機關列印繳款通知
- ✓ 繳款通知印製「共通QR Code」
- ✓ QR Code建議大小邊長2~2.5公分
- ✓ 採複合式QR Code提供行動繳費及導頁功能。

407 台中市 逢甲大學 號

先生

林 248 新北市 6樓

各級公私立高中職以上學生(學校位於台北市及高雄) 請至台灣銀行繳學費入口網線上申請，網址：http://www.taiwanbank.com.tw

逢甲大學 106 學年度 第二學期 繳費收據 中華民國107年 3月 2日

| 繳款人           | 學號     | 班別          | 系所/科別 | 繳款類別                     | 金額     | 備註 |
|---------------|--------|-------------|-------|--------------------------|--------|----|
| 林             | D      | 班別          | 財金系   | 班費                       | 62,915 |    |
| 林             | 年級     | 班別          | 財金系   | 班費                       | 62,915 |    |
| 收入科目          | 金額     | 收入科目        | 金額    | 備註                       |        |    |
| 01 學費(學分學費)   | 39,190 | 02 班費       | 8,630 | 一、繳費期限：107年2月27日。        |        |    |
| 03 學分費        | 0      | 04 學生團體保險費  | 195   | 二、繳款期限：退學前，請於開辦前或開辦公告標準。 |        |    |
| 05 電腦及網路通訊使用費 | 400    | 06 勤工學費(班費) | 0     | 三、採學分費結算者，實際學分費依加課截止日結算； |        |    |
| 07 導師學生助理費    | 0      | 08 勤工學分費    | 0     | 應繳學分費每學期預收18個學分學費，實際學    |        |    |
| 09 住宿費        | 0      | 10 住宿保證金    | 0     | 分學費依加課截止日結算。若多退少補。       |        |    |
| 11 就學貸款(附利息)  | 0      | 12 就學貸款     | 0     | 四、就學貸款可貸項目：學費、雜費、團體保險費、電 |        |    |
| 13 欠費         | 0      | 14 班費       | 0     | 腦及網路通訊使用費、住宿費(住學校宿舍者依    |        |    |
| 15 論文複審費      | 0      | 16 住宿補助     | 0     | 際住宿費申請，住校外者依11500元申請)。   |        |    |
| 合計            | 39,190 | 班費          | 8,630 | 繳總費(可貸3000元)、生活費及海外研習費。  |        |    |

逢甲大學 106 學年度 第二學期 繳費單 中華民國107年 3月 2日

| 繳款人 | 學號 | 班別 | 系所/科別 | 繳款類別 | 金額          |
|-----|----|----|-------|------|-------------|
| 林   | D  | 班別 | 財金系   | 班費   | NT\$ 48,415 |
| 林   | 年級 | 班別 | 財金系   | 班費   | NT\$ 48,415 |

代收單號：130242 繳費金額：NT\$ 48,415

\*全家、統一及萊爾富代收繳費，請自付手續費18元，繳費期限 107/02/27。  
\*郵局繳費，請自付手續費15元。

繳款人：林 班別：財金系 系所/科別：財金系 繳款類別：班費 繳款金額：NT\$ 48,415

繳款日期：107/03/02

繳款地點：逢甲大學 財金系 3024596121000064

繳款人代號：3024616121000064

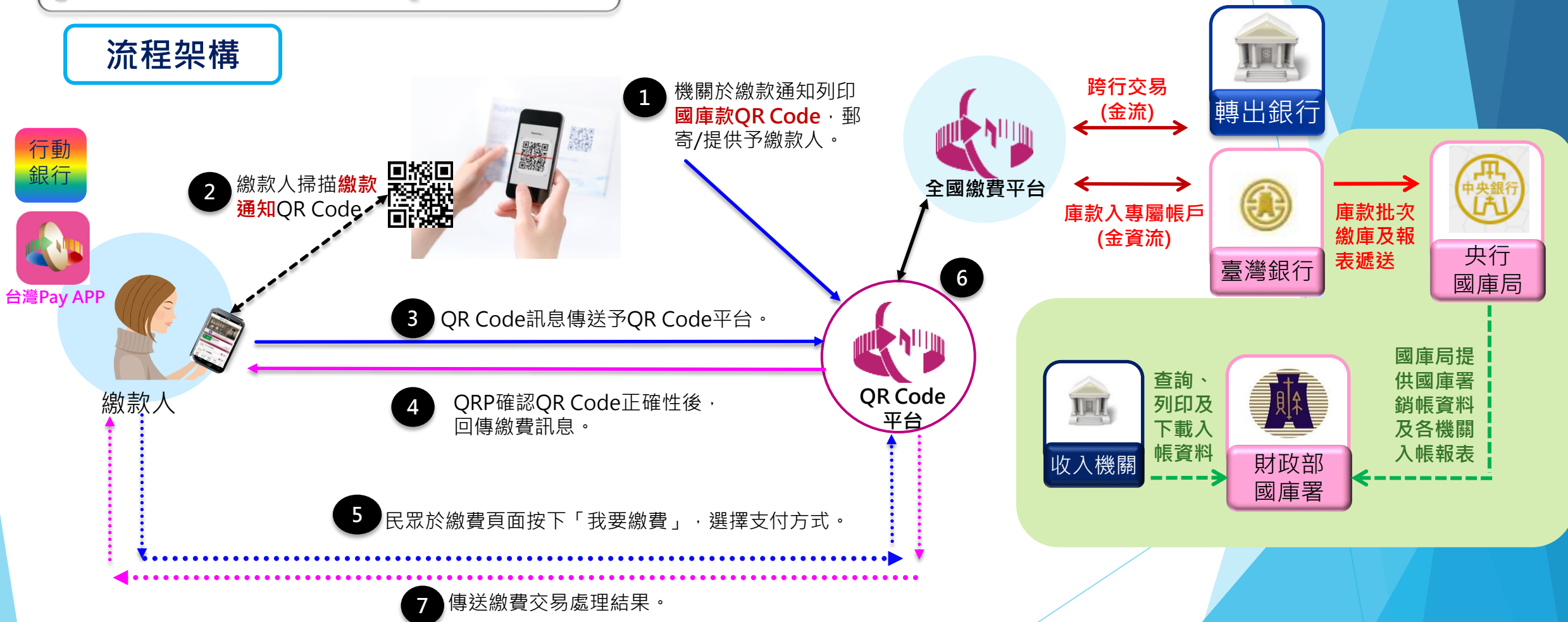
繳款金額：48430

利用各行庫自動櫃員機繳款，請輸入帳號：3024596121000064，輸入金額：48,415。  
1. 信用卡繳費：請撥02-27608818(如欲分期繳款，請先洽銀行)→按1→學校代號：8814600014#→新帳編號#→信用卡授權碼#→卡號#→信用卡有效年月#→信用卡姓名(欄字)3碼#→授權碼(繳費後即可上網列印收據)。  
2. 本繳費單支援台灣Pay APP掃碼繳費(限使用Android手機)，公立國中/小學繳費6元，其他學校10元。

# 繳費交易流程

## 繳款通知列印QR Code

### 流程架構



# 繳費交易流程

## 繳款通知列印QR Code

### 作業步驟

- 1 機關於繳款通知列印國庫款QR Code，郵寄/提供予繳款人。
- 2 繳款人打開「台灣Pay」(「台灣行動支付APP」金融卡或金融機構「行動銀行APP」之掃描器，**掃繳款通知之QR Code**。
- 3 4 APP將解讀「QR Code」後，與QR Code平台連線，將**繳費資訊帶出**，顯示於APP中，提供繳款人審視。
- 5 6 繳款人確認資訊，選擇好支付工具後，點選APP中之「確認繳費」，將繳費交易要求傳輸至QR Code平台，**連線至「全國繳費平台」完成繳費交易**。
- 7 完成交易。



# 繳費交易流程

## 臨櫃QR Code繳納

財金公司國際卡收單共用處理系統

全部展開 全部收合

- 收單行待店管理區
- 待店管理區
- 安控權限控管區
- 授權員管理
- 機關臨櫃繳款作業區
  - 機關臨櫃國庫款費用代號設定
  - 機關臨櫃繳款交易紀錄查詢
  - 1 機關臨櫃繳款交易資料設定

機關臨櫃繳款交易資料設定

|              |                          |
|--------------|--------------------------|
| 機關臨櫃繳款交易資料設定 |                          |
| 銀行代碼:        | 004                      |
| 事業單位代碼(15碼): | 004383221510001          |
| 端末代號:        | 00010002                 |
| 是否繳納國庫款:     | <input type="checkbox"/> |
| 國庫款費用代號:     | 請選擇...                   |
| 2 銷帳編號:      | 1234567890123456         |
| 繳納期限:        | 20181231                 |
| 3 交易金額(新台幣): | 100                      |
| 儲存           |                          |

查無資料 (請注意條件是否有誤)  
[第一頁] [前一頁] [下一頁] [最終頁]

| 目前設定資料  |         |      |      |           |        |        |    |
|---------|---------|------|------|-----------|--------|--------|----|
| 是否繳納國庫款 | 國庫款費用代號 | 銷帳編號 | 繳納期限 | 交易金額(新台幣) | 資料更新日期 | 資料更新時間 | 選擇 |

輸入:

1.銷帳編號:16碼(前11碼係由匯款繳庫帳號轉換,後5碼則供機關作為繳款人身分識別。)

2.繳納期限(選填):ex:20191231

3.繳納金額:\$\$

# 繳費交易流程

## 臨櫃QR Code繳納

◆ 提供臨櫃「動態QR Code」機制：

將QR Code傳送至前台顯示器或櫃台靜態QR Code，提供給客戶掃碼

財金公司國際卡收單共用處理系

全部展開 全部收合

- 財金批文作業區
- 收單行特店管理區
- 特店管理區
- 安控權限控管區
- 授權員管理
- 機關臨櫃繳款作業區
  - 機關臨櫃匯款費用代號設定
  - 機關臨櫃繳款交易紀錄查詢
  - 機關臨櫃繳款交易資料設定

機關臨櫃繳款交易

| 銀行代碼: | 事業單位代碼(15碼): | 匯款代號: | 是否繳納匯款: | 匯款費用代號: | 新帳編號:            | 繳納期限:    | 交易金額(新台幣): |
|-------|--------------|-------|---------|---------|------------------|----------|------------|
|       |              |       |         |         | 1234567890123456 | 20181231 | 500        |

QRCode - Internet Explorer

QR Code

目前設定資料

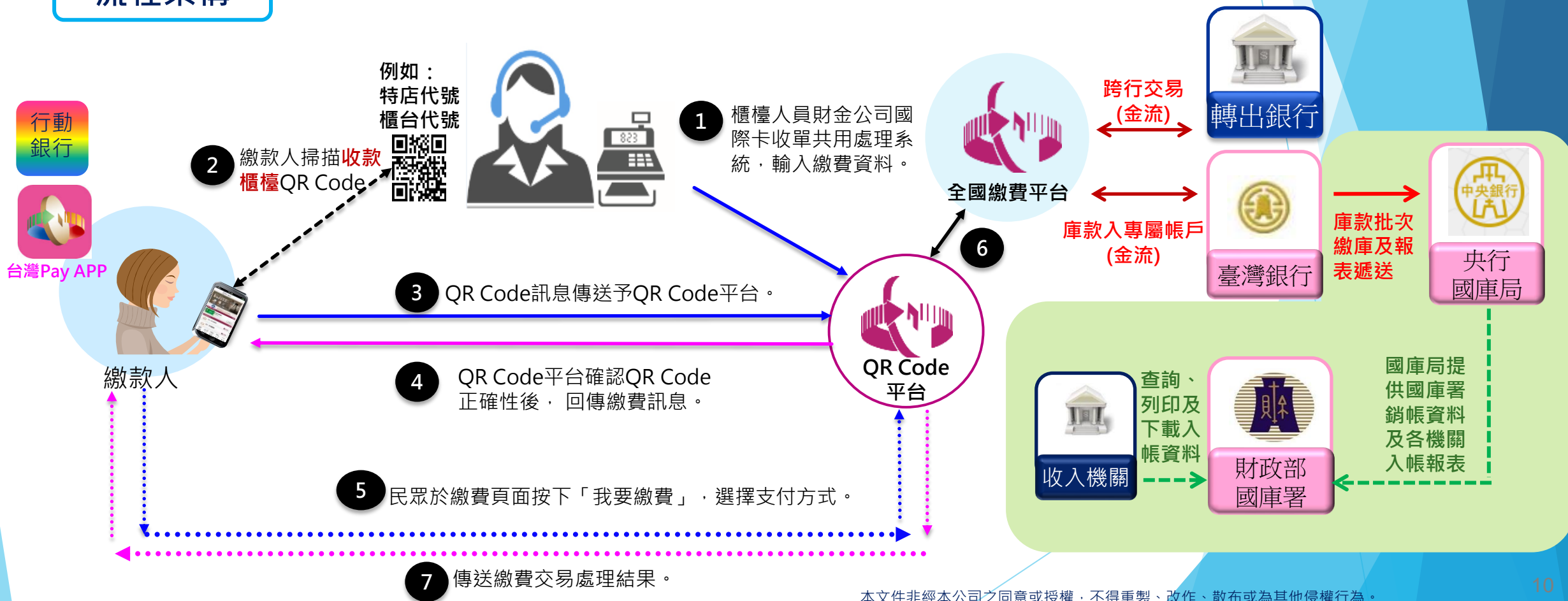
| 是否繳納匯款 | 匯款費用代號 | 新帳編號             | 繳納期限     | 交易金額(新台幣) | 資料更新日期   | 資料更新時間    | 選擇       |
|--------|--------|------------------|----------|-----------|----------|-----------|----------|
| N      |        | 1234567890123456 | 20181231 | 500       | 20180315 | 160632065 | 產生QRCode |

# 繳費交易流程

## 臨櫃QR Code繳納

### 流程架構

場景：臨櫃一對一繳費



# 繳費交易流程

## 臨櫃QR Code繳納

### 作業步驟

- 1 機關櫃台人員(**其電腦與財金QR Code平台系統連線**)，針對繳款人的繳費項目不同，於QR Code平台中，選擇不同的費用項目，並輸入「**銷帳編號**」、「**繳費金額**」、「**繳費日期**」(選填)等資訊。
- 2 繳款人打開「台灣Pay」(「台灣行動支付APP」金融卡或金融機構「行動銀行APP」掃描器，**掃機關櫃台QR Code**。
- 3 4 APP將解讀「櫃台QR Code」後，與QR Code平台連線，將機關櫃台**於步驟一輸入的繳費資訊帶出**，顯示於APP中，提供繳款人審視。
- 5 6 繳款人確認資訊，選擇好支付工具後，點選APP中之「確認繳費」，將繳費交易要求傳輸至QR Code平台，**連線至「全國繳費平台」完成繳費交易**。
- 7 完成交易後，**QR Code平台傳送交易完成資訊予機關櫃台及繳款人APP**。

# 台灣行動支付(台灣Pay)繳費交易流程

步驟1

繳費者點選掃碼收付



台灣Pay APP

# 台灣行動支付(台灣Pay)繳費交易流程

步驟2

開啟掃碼功能 掃描QR Code




步驟  
2-1

掃描帳單



步驟  
2-2

臨櫃QR Code



台灣Pay APP

# 台灣行動支付(台灣Pay)繳費交易流程

步驟3

確認資料輸入卡片密碼



The screenshot shows the 'Scan and Pay' (掃碼收付) interface in the Taiwan Pay app. The screen displays the following information:


- 商店名稱: 中央機關
- 銷帳編號: 4595037047401197
- 繳納截止日期: 20190418
- 交易日期: 2019/04/18
- 交易金額: TWD 2,969
- 手續費: TWD 10
- 費用名稱: 國庫款項費用

Under the 'Payment Account' (付款帳號) section, the selected account is 'Cooper Bank Financial Card Cloud Payment (Default)' (合庫銀行金融卡雲支付(預設)) with the card number '7616'.

A 'Card Password' (卡片密碼) field is present with a prompt 'Please enter 6-12 digits' (請輸入6-12位數字).

At the bottom, there is a timer showing '02:56' and a note: 'Note: For various payment items, please refer to the bill statement for the service fee rate. Using Visa Financial Card for credit card payment is free of service fee. (See website for details)' (註: 各繳費項目手續費率請參照帳單繳款說明。使用Visa 金融卡繳信用卡費免手續費。(詳見官網說明))

At the bottom of the screen, there are two buttons: 'Cancel' (取消) and 'Confirm' (確認).



台灣Pay APP

# 台灣行動支付(台灣Pay)繳費交易流程

步驟4

交易完成




掃碼付款

授權結果

|       |                  |
|-------|------------------|
| 特店代號  | 004035573119002  |
| 商店名稱  | 中央機關             |
| 交易日期  | 2019/04/15       |
| 納帳編號  | 4595037047401197 |
| 繳納期限  | 2019/04/18       |
| 交易金額  | TWD 2,969        |
| 發卡行   | 006              |
| 手續費   | TWD 10           |
| 卡號/帳號 | 45124851597616   |
| 回應代碼  | 0000             |
| 系統追蹤碼 | 257112122370     |

確認



台灣Pay APP



Focus Innovation Security Convenience

**T**HANK **Y**OU!

